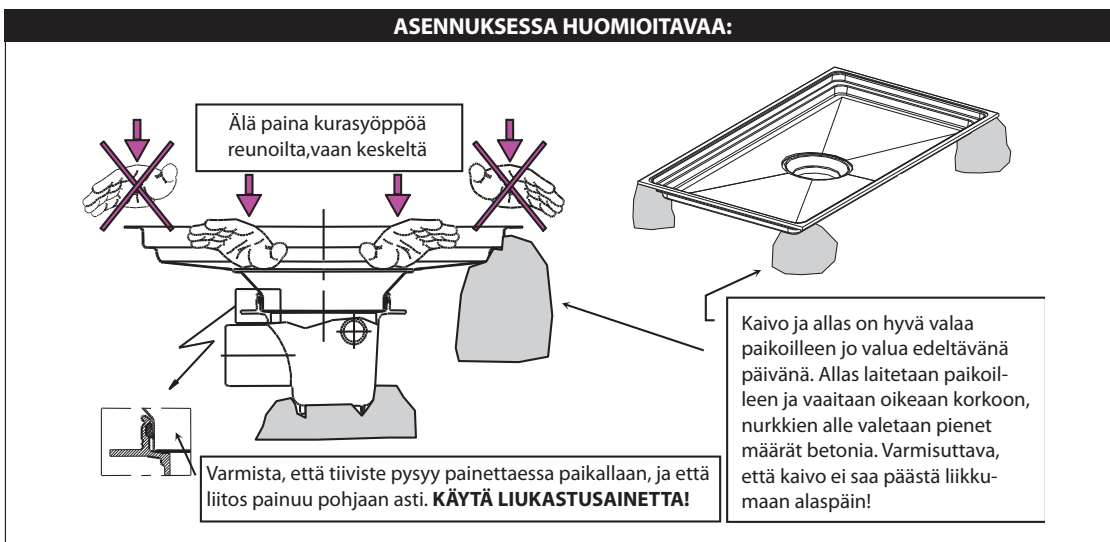
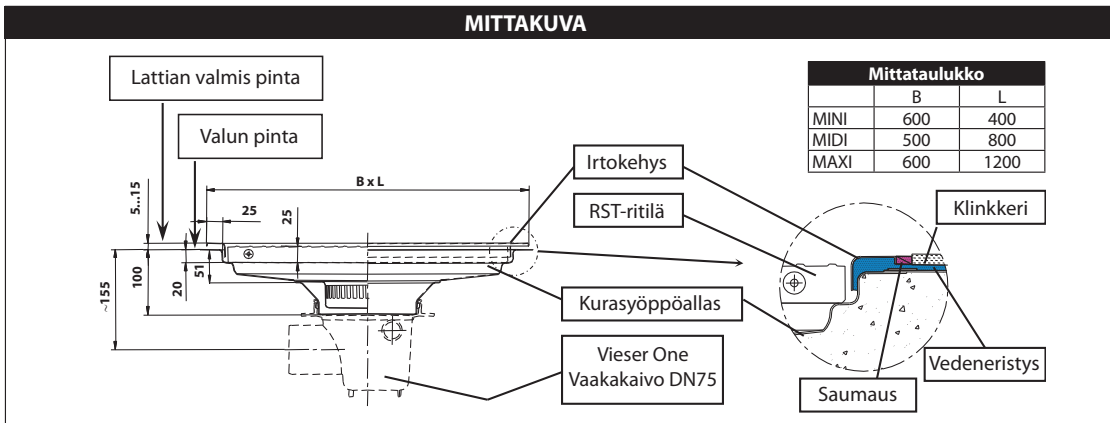


KURASYÖPPÖ

ensi askel puhtaaseen tilaan

ASENNUS- JA VEDENERISTYSOHJE KURASYÖPPÖ IRTOKEHYKSELLÄ -MALLILLE

Onneksi olkoon valitsemanne Kurasyöppön® valinnan johdosta! Pakkauksessa oleva Kurasyöppö® on yhteensopiva Vieser-lattiakaivoihin. Kyseessä oleva Kurasyöppö® **ei sovellu muovimattoasennukseen**. Muovimattoasennukseen soveltuvat kurasyöpöt ovat saatavissa erikoistilauksena. Varmista, että pakkauksesta löytyvät siihen kuuluvat neljä osaa: Teräksiset Kurasyöppö®-allas, irtokehys ja ritilä (Maxissa 2-osainen) sekä muovinen sakkakori.

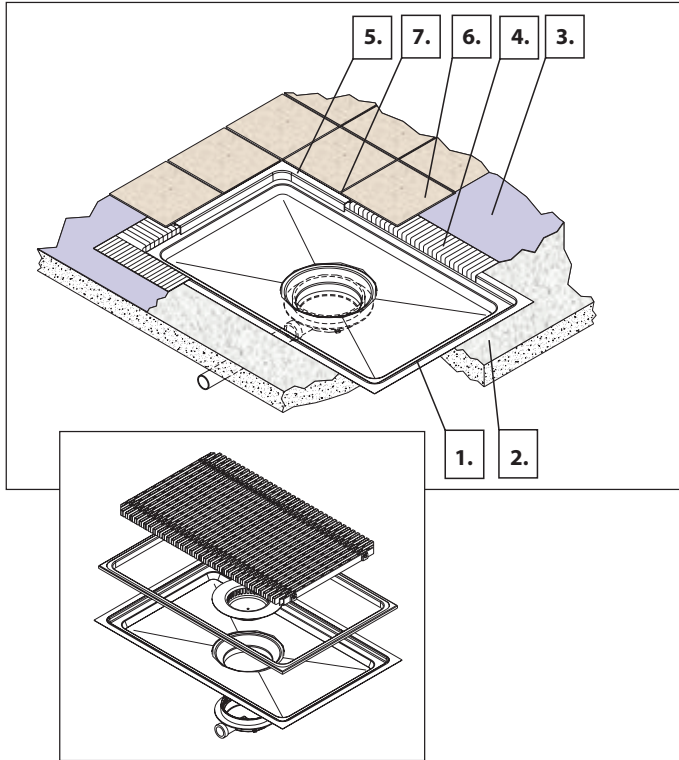


Katso ohjeet Kurasyöppön vedeneristämisestä kääntöpuolelta. Lattiakaivon asennusohje löytyy kaivon sisältä. Kurasyöppön kanssa yhteensopivat Vieser-tuotteet ovat:

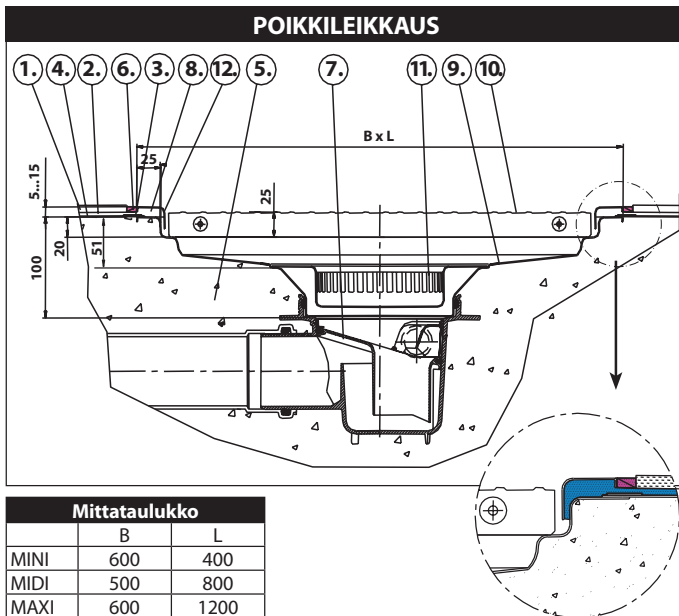
TUOTENIMI	VIESER NRO	LVI NRO	EA NRO
Vieser One Kaivot			
Vieser One Vaakakaivo DN75 3x32/40 valutuella	52601	3315931	6418685526014
Vieser One Vaakakaivo DN50 3x32/40 valutuella	52600	3315930	6418685526007
Vieser One Kuivakaivo DN40/32 valutuella	52640	3315936	6418685526403
Vieser One Pystykaivo DN75 3x32/40	52630	3315935	6418685526304
Vieser One vaaka DN 75 3x32/40 (ilman valutukia)	52611	3315957	6418685526113
Vieser One vaaka DN 50 3x32/40 (ilman valutukia)	52612	3315958	6418685526120
Vieser One kuivakaivo DN32/40 (ilman valutukia)	52641	3315942	6418685526410
Vieser Kaivot			
Vieser matala vaakakaivo DN50	52614	3315971	6418685526144
Vieser matala vaakakaivo DN75	52615	3315972	6418685526151
Vieser pystykaivo DN50	51125	3312350	6418685511256
Korokerenkaat			
Vieser Korokerengas 25-88 mm	51205	3318415	6418685512055
Vieser Korokerengas sivuliitännöillä 3x32	51208	3318452	6418685512086

KURASYÖPPÖ® IRTOKEHYKSELLÄ: VEDENERISTÄMINEN

Kurasyöpön® vedeneristäminen on testattu NKB-tuotesäännön nro 17 mukaan. Testeistä ilmenee, että Kurasyöppö® saadaan 100% vedenpitävästi liitettyä betonilattiaan ja kaivoon, kunhan käytetään oikeita aineita ja menetelmiä. Testeissä on käytetty Kiilto Oy:n tuotteita.



1. Valun pinnan kanssa tasan valetun kurasyöppöaltaan vedeneristettävät teräspinnat (ylin vaaka- ja pystypinta) puhdistetaan asetonilla tai karhennetaan hiomapaperilla n:o 100. Lisäksi altaan vedeneristettävät pinnat käsitellään laimentamattomalla tartuntapohjusteella (esim. Kiilto Tatu Primer).
2. Betonipinta käsitellään laimennetulla tartuntapohjusteella (esim. Kiilto Tatu Primer).
3. Lattia käsitellään vedeneristeellä (esim. Kiilto Kerafiber) ao. ohjeen mukaan.
4. Altaan ja betonin liittymäsauman päälle laitetaan vähintään 10 cm leveä vahvikekangas vedeneristysohjeen mukaan. Kankaan ja vedeneristeen tulee ulottua myös altaan pystypinnalle.
5. Laatoituksen alkaessa (vedeneristuksen kuivuttua) kiinnitetään Kurasyöpön irtokehys altaaseen massalla (esim. Kiilto Masa Liimamassa) n. 15 cm välein. Ei yhtenäisellä saumalla, jotta mahdollinen vesi vedeneristuksen päältä pääsee poistumaan altaaseen.
6. Lattialaatat kiinnitetään ao. ohjeiden mukaan.
7. Laatoitus saumataan saumauslaastilla 3-5 vrk:n kuluttua laatoituksesta. Irtokehysten ja lattialaatan välinen sauma tiivistetään silikonilla (esim. Kiilto Kestosil Saniteettisilikoni).



Mittataulukko		
	B	L
MINI	600	400
MIDI	500	800
MAXI	600	1200

1. Laattalattia (Klinkkeri)
2. Laasti / Liima (Kiilto Oy)
3. Sauman vahvikekangas
4. Siveltävä vesieritys (Kiilto Oy)
5. Betoni
6. Silikonisauma

7. Vieser kaivovaihtoehdot:	VIESER NRO	LVI NRO
• Vieser One Vaakakaivo DN75	52601	3315931
• Vieser One Vaakakaivo DN50	52600	3315930
• Vieser One Kuivakaivo DN40/32	52640	3315936
• Vieser One Pystykaivo DN75	52630	3315935
• Vieser One vaakakaivo DN 75 3x32/40 (ilman valutukia)	52611	3315957
• Vieser One vaakakaivo DN 50 3x32/40 (ilman valutukia)	52612	3315958
• Vieser One kuivakaivo DN32/40 (ilman valutukia)	52641	3315942
• Vieser matala vaakakaivo DN50	52614	3315971
• Vieser matala vaakakaivo DN75	52615	3315972
• Vieser pystykaivo DN50	51125	3312350

8. Liimaus (esim. Kiilto Supermassa)
9. Kurasyöppö allas MINI, MIDI tai MAXI
10. Kurasyöppö ritilä
11. Kurasyöppö sakkakori
12. Kurasyöppö vesieristyskehys